

DUSCHKÖPFE FÜR DUSCHEN
GEBRAUCHS- UND WARTUNGSANLEITUNG



SOFFIONEDOCCIA-LED-3 - 3F168



Das Foto ist nur ein Richtwert. Das tatsächliche Produkt kann in der Farbe leicht abweichen.

GEBRAUCHS- UND WARTUNGSANLEITUNG

Dieses Handbuch ist ein integraler Bestandteil des Produkts, das Sie gekauft haben. Es enthält wichtige Informationen für die Installation und Verwendung des Produkts. Lesen Sie vor der Verwendung des Produkts die Anweisungen sorgfältig durch, insbesondere die Sicherheitshinweise. Die Nichtbeachtung der Anweisungen und Warnungen kann zu schweren Verletzungen und Schäden am Produkt führen. Die bereitgestellten Anweisungen basieren auf den in der Europäischen Union geltenden Regeln und Vorschriften. Für andere Länder befolgen Sie bitte die entsprechenden spezifischen Bestimmungen. Bewahren Sie die Anweisungen für den Fall eines zukünftigen Bedarfs auf und geben Sie sie an Dritte weiter.

VERWENDUNGSZWECK

Verwenden Sie das Produkt nur wie in der Anleitung beschrieben. Jede andere Verwendung kann zu Schäden an Dingen oder sogar Menschen führen. Dieses Produkt ist kein Spielzeug. Der Hersteller bzw. Verkäufer übernimmt keine Haftung für Schäden, die durch unsachgemäße oder nicht dem angegebenen Verwendungszweck entsprechende Verwendung entstehen.

Sicherheitshinweise

Lesen und befolgen Sie alle Warnungen und Anweisungen sorgfältig. Die Nichteinhaltung kann zu Sachschäden, schweren Körperverletzungen oder sogar zum Tod führen. Diese Warnungen, Anweisungen und Produktsicherheitsbestimmungen umfassen viele, aber nicht alle möglichen Risiken und Gefahren. Es wird empfohlen, auf alle Gefahrensituationen zu achten und diese richtig einzuschätzen. Eine unsachgemäße Verwendung des Produkts kann ebenfalls zu Lebensgefahr führen.

Aufmerksamkeit! Allfällige Reparaturarbeiten dürfen nur von qualifiziertem Personal durchgeführt werden, um eine mögliche Gefährdung zu vermeiden. Wenden Sie sich gegebenenfalls an einen qualifizierten Techniker. Bei Selbstreparaturen, unsachgemäßer Montage oder unsachgemäßer Verwendung entfallen Haftungs- und Gewährleistungsansprüche. Für Reparaturen dürfen nur Ersatzteile verwendet werden, die den originalen Produktdaten entsprechen.

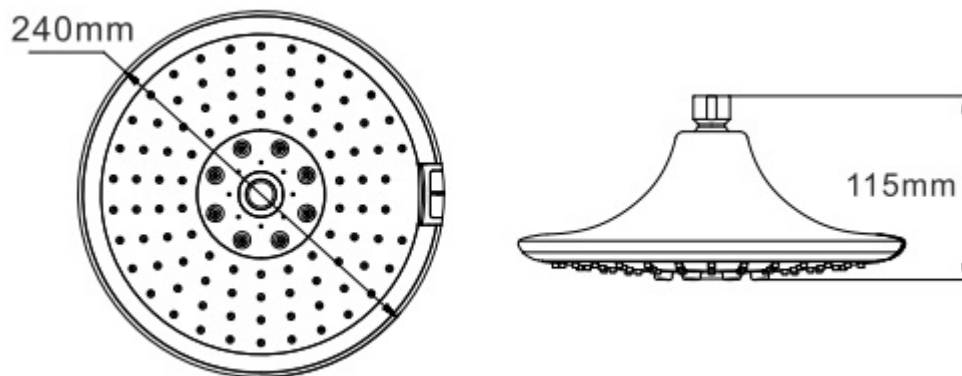
WARNUNG! Gefahren für Kinder und Personen mit eingeschränkten körperlichen, sensorischen oder geistigen Fähigkeiten oder Mangel an Erfahrung und Wissen: Kinder sollten nicht mit diesem Produkt spielen. Die Reinigung darf nicht von Kindern oder Personen mit eingeschränkten körperlichen, sensorischen oder geistigen Fähigkeiten durchgeführt werden.

HINWEIS: Gefahr von Beschädigungen! Das Produkt kann durch unsachgemäßen Gebrauch beschädigt werden.

Kontrolle des Inhalts

WARNUNG! Gefahr einer Beschädigung des Produkts! Wenn die Verpackung ohne die richtige Pflege mit einem scharfen Messer oder anderen scharfen Werkzeugen geöffnet wird, kann der Inhalt beschädigt werden. Seien Sie daher sehr vorsichtig beim Öffnen der Verpackung!

Prüfen Sie, ob das Produkt und die einzelnen Komponenten intakt und unbeschädigt sind. Andernfalls verwenden Sie das Produkt nicht und wenden Sie sich sofort an den Verkäufer.

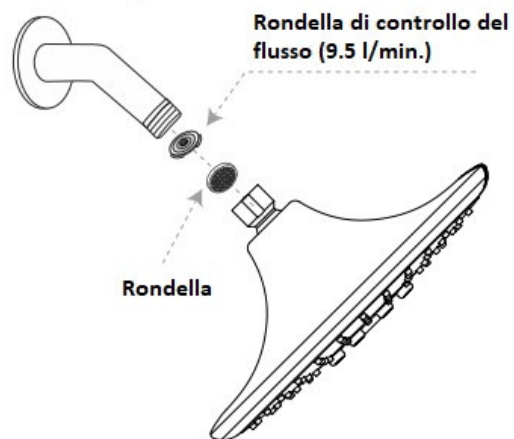


Das in den Installationsschritten gezeigte Modell kann sich von dem in der Verpackung enthaltenen Modell unterscheiden. Die Anschlüsse und Installationsschritte bleiben jedoch gleich.

Installation

Die Montage und Montage des Duschkopfes muss von erfahrenen Personen oder vom Klempner Ihres Vertrauens durchgeführt werden.

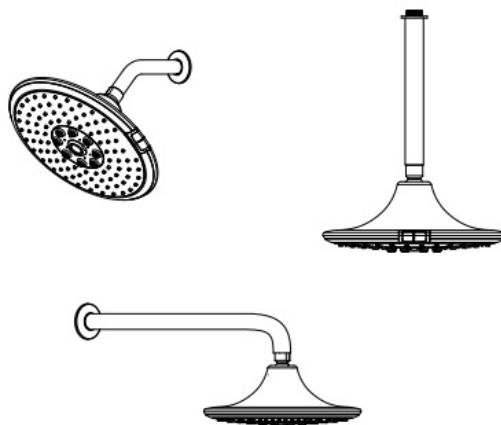
- Es ist ratsam, den Boden der Dusche abzudecken, um zu vermeiden, dass Bestandteile des Duschkopfes verloren gehen.
- Schalten Sie vor Beginn der Installation die Zufuhr von kaltem und heißem Wasser aus.
- Entfernen Sie den vorhandenen Duschkopf und achten Sie darauf, den Arm nicht abzuschrauben.
- Vergewissern Sie sich vor dem Einbau des Duschkopfes, dass die Gummischeibe richtig positioniert ist.
- Richten Sie die Gewinde genau aus.
- Sichern Sie den Duschkopf **durch festziehenden Hand. Verwenden Sie keinen Schraubenschlüssel oder eine Zange.**
- Bei der Installation des Duschkopfes von Hand festziehen . **Nicht zu fest anziehen. Verwenden Sie keinen Schraubenschlüssel oder eine Zange.** Ein zu festes Festziehen der Verschraubungen beeinträchtigt die Integrität des Systems.



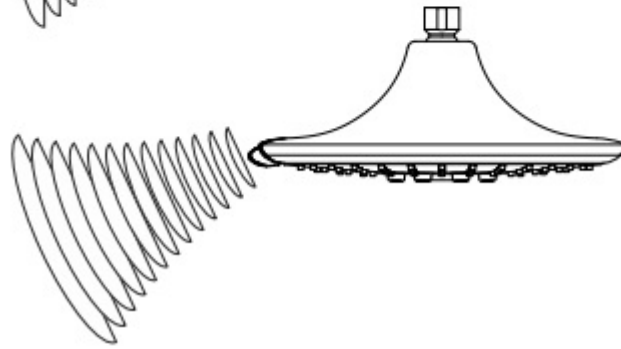
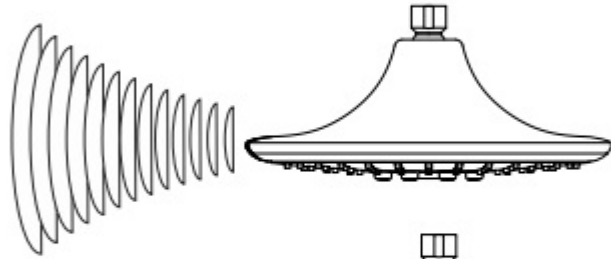
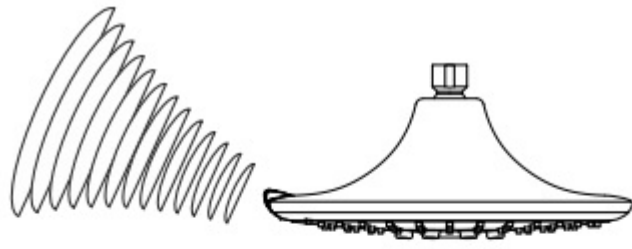
Wenn mehr Druck gewünscht wird, kann der Durchflussregler entfernt werden.

Reinigen Sie regelmäßig das Edelstahlfiltergewebe in der Waschmaschine, falls es verstopft ist.

Empfohlene Verwendung



Neigen Sie den Infrarotsensor nach oben und unten, um seine Reichweite anzupassen





Soffione a pioggia con sensore



Rilevamento ad infrarossi



Sensore regolabile



LED 3 colori



Azionamento ad acqua

3-farbige LED ändert ihre Farbe je nach Wassertemperatur

< 27°C

BLAU 27°C – 41°C

VERDE > 41°C

ROT

Sauberkeit

Verwenden Sie zur Reinigung nur nicht aggressive Produkte. VERWENDEN SIE KEINE REINIGUNGSMITTEL auf der Basis von Ketonen, Kohlenwasserstoffen, Säuren, Estern und Ethern. Befolgen Sie zur Desinfektion die Empfehlungen für die Verwendung des Produkts. Nach der Reinigung des Duschkopfes immer mit klarem Wasser nachspülen.

Garantie

Für SIED-Produkte gilt eine Garantie von 2 Jahren ab Kaufdatum auf Material- und Verarbeitungsfehler.

- Verschleißteile sind von der Gewährleistung ausgeschlossen
- Schäden, die durch unsachgemäße Montage, unsachgemäße Verwendung und falsche Wartung (z.B. Verwendung ungeeigneter Reinigungsmittel) entstehen, fallen nicht unter die Garantie.
- Schäden, die durch die Verwendung von nicht originalen Ersatzteilen entstehen, fallen nicht unter die Garantie.
- Schäden, die durch Eingriffe entstehen, die nicht von spezialisierten Technikern durchgeführt wurden, fallen nicht unter die Garantie.
- Schäden durch Frost, Kalk oder andere Verunreinigungen im Inneren der Dusche fallen nicht unter die Garantie.

Im Falle von Problemen, die von der Garantie abgedeckt sind, muss das Produkt an den Verkäufer zurückgeschickt werden.

- Das Produkt muss sorgfältig verpackt und mit allen Teilen und Zubehörteilen vollständig sein.
- Der Grund für die Rücksendung muss detailliert beschrieben und ein Kaufbeleg (Rechnung oder Quittung) vorgelegt werden;
- Die Rücksendekosten gehen zu Lasten des Käufers;
- Das zurückgegebene Produkt wird beim Verkäufer vor Ort überprüft und nach alleinigem Ermessen des Verkäufers repariert oder ersetzt.

Produktion: M8 IMP & EXP CO., LTD
Adresse: Nr. 5, Industriegebiet Longxi
Yuhuan, Zhejiang, CHINA

Hergestellt in China Importiert nach Italien von M.P.C. srl - Via Tortona, 21 - 20126 Mailand Italien Tel +39 02 21117815 E-Mail info@mpcshop.it Website www.sinedtechnology.com

Die Marke SINED und das ISNED-Logo sind bei SINED VENTAS ONLINE S.L.U. eingetragen. Unionsmarke 018196373